

GP - Österreich 2010/ Lenzing

Lenzing

15.Mai 2010

Event 1 - Fliege Ziel / Fly Accuracy**Jugend**

Rank	Name	St.-No.	Nation / Club	Final		Points	Time
				Points	Time		
1	Gräser, Florian	46	DAV			100	02:57
2	Zinner, Christian	48	AUT-Österreich			85	03:10
3	Prusa, Ales	49	CZE-Tschechien			85	04:17
4	Napravnik, Lukas	57	CZE-Tschechien			80	03:17
5	Rutkowski, Michel	45	Saalfeld			80	03:47
6	Hlavac, Filip	47	CZE-Tschechien			75	03:07
7	Skörd, Thomas	41	SWE-Schweden			75	03:47
8	Nemethova, Michaela	50	Slowakei			75	04:15
9	Pausarova, Jitka	51	CZE-Tschechien			70	04:05
10	Rüegg, Denise	58	SUI-Schweiz			30	04:18

Damen

Rank	Name	St.-No.	Nation / Club	Final		Points	Time
				Points	Time		
1	Maisel, Jana	53	GER-Deutschland			100	02:32
2	Kläusler, Alena	52	AUT-Österreich			95	02:53
3	Pecyna, Natalia	66	POL-Polen			95	03:29
4	Radtke, Marion	63	DAV			90	04:05
5	Opitz, Verena	55	GER-Deutschland			85	03:19
6	Rüegg, Melina	54	SUI-Schweiz			85	03:40
7	Bronckova, Jana	62	CZE-Tschechien			85	04:23
8	Havelkova, Tereza	60	CZE-Tschechien			80	03:19
9	Steinberger, Sabine	59	AUT-Österreich			75	03:50
10	Kuza, Magdalena	56	POL-Polen			75	03:59
11	Müller-Singpiel, Anett	65	DAV			75	04:15
12	Morild, Linnea	64	SWE-Schweden			75	04:15
13	Samhaber, Vera	67	AUT-Österreich			35	03:22
14	Wallgren, Frida	61	SWE-Schweden			10	04:55

GP - Österreich 2010/ Lenzing

Lenzing

15.Mai 2010

Event 1 - Fliege Ziel / Fly Accuracy**Herren**





Rank	Name	St.-No.	Nation / Club	Final		Points	Time
				Points	Time		
1	Luxa, Josef Ing.	17	CZE-Tschechien	100	02:19	100	02:19
2	Kläusler, Markus	6	SUI-Schweiz	100	02:21	100	02:21
3	Schwarz, Markus	11	SUI-Schweiz	100	02:36	100	02:36
4	Pierzyna, Libor	43	Frydek-Mistek	100	02:40	100	02:40
5	Luxa, Jan	24	CZE-Tschechien	100	02:42	100	02:42
6	Meindl, Harald	38	AUT-Österreich	100	02:44	100	02:44
7	Nagel, Jens	14	GER-Deutschland	100	02:47	100	02:47
8	Lussi, Gerhard	27	SUI-Schweiz	100	02:56	100	02:56
9	Lay, Gerhard	29	AUT-Österreich	100	03:18	100	03:18
10	Michalik, Karol	16	Slowakei	100	03:27	100	03:27
11	Hochwartner, Helmut	2	AUT-Österreich	100	03:38	100	03:38
12	Noga, Marek	33	POL-Polen	100	04:48	100	04:48
13	Lexa, Tomás	32	CZE-Tschechien	95	02:05	95	02:05
14	Lexa, Patrik	7	CZE-Tschechien	95	02:19	95	02:19
15	Kransberg Gustav	1	SWE-Schweden	95	02:22	95	02:22
16	Maire-Hensge, Heinz	8	GER-Deutschland	95	02:26	95	02:26
17	Kleen, Sven	5	DAV	95	02:51	95	02:51
18	Stopa, Pawel	44	POL-Polen	95	03:08	95	03:08
19	Meindl, Gerhard	31	AUT-Österreich	95	03:11	95	03:11
20	Güttler, Karsten	13	DAV	95	03:24	95	03:24
21	Meszaros , Juraj Dr.	30	Slowakei	95	04:54	95	04:54
22	Oelke, Heinz	39	Friedrichsfelde	90	01:56	90	01:56
23	Ebeling, Olaf	34	GER-Deutschland	90	02:34	90	02:34
24	Ericsson, Lars-Eric	18	SWE-Schweden	90	02:37	90	02:37
25	Meszaros, Jan	25	Slowakei	90	02:50	90	02:50
26	Gattermaier, Werner	15	AUT-Österreich	90	02:56	90	02:56
27	Glaser, David	28	DAV	90	03:00	90	03:00
28	Mikula, Karol	37	Slowakei	90	03:16	90	03:16
29	Konkol, Pavel	40	SVK - 3	90	03:55	90	03:55
30	Harter, Michael	23	GER-Deutschland	85	02:34	85	02:34
31	Nahlik, Ratislav	3	Slowakei	85	03:19	85	03:19
32	Kuza, Jacek	12	POL-Polen	85	04:32	85	04:32
33	Denim, Evgenij	36	Friedrichsfelde	80	01:31	80	01:31
34	Gryzwocz Damian	21	Poznan	80	01:47	80	01:47
35	Hässig, Reto	9	SUI-Schweiz	80	03:14	80	03:14
36	Targosz, Wlodzimierz	42	Frydek-Mistek	75	02:46	75	02:46
37	Janik, Mariusz	22	POL-Polen	75	03:18	75	03:18
38	Opierzynski, Joachim	19	DAV	75	03:25	75	03:25
39	Hässig, Peter	35	SUI-Schweiz	75	03:27	75	03:27
40	Lindquist, Mathias	26	SWE-Schweden	70	01:40	70	01:40
41	Kobliha, Karel	4	CZE-Tschechien	70	03:35	70	03:35
42	Foelz, Klaus	10	DAV	65	03:10	65	03:10

GP - Österreich 2010/ Lenzing



Lenzing

15.Mai 2010

Event 2 - Fliege Weit Einhand / Fly Distance Single Handed**Jugend**

Rank	Name	St.-No	Nation/Club	Final m	m	m	Score f. combination
1	Zinner, Christian	48	 AUT-Österreich		51,07	/ 47,23	98,30
2	Napravnik, Lukas	57	 CZE-Tschechien		51,05	/ 50,04	101,09
3	Hlavac, Filip	47	 CZE-Tschechien		49,88	/ 47,75	97,63
4	Prusa, Ales	49	 CZE-Tschechien		48,78	/ 47,53	96,31
5	Rutkowski, Michel	45	 Saalfeld		45,18	/ 43,69	88,87
6	Pausarova, Jitka	51	 CZE-Tschechien		45,14	/ 41,80	86,94
7	Nemethova, Michaela	50	 Slowakei		44,46	/ 43,07	87,53
8	Skörd, Thomas	41	 SWE-Schweden		39,39	/ 36,17	75,56
9	Gräser, Florian	46	 DAV		38,56	/ 38,24	76,80
10	Rüegg, Denise	58	 SUI-Schweiz		30,14	/ 30,13	60,27

Damen

Rank	Name	St.-No	Nation/Club	Final m	m	m	Score f. combination
1	Bronckova, Jana	62	 CZE-Tschechien		49,98	/ 46,82	96,80
2	Kläusler, Alena	52	 AUT-Österreich		46,11	/ 45,24	91,35
3	Havelkova, Tereza	60	 CZE-Tschechien		44,95	/ 44,70	89,65
4	Maisel, Jana	53	 GER-Deutschland		44,78	/ 44,51	89,29
5	Opitz, Verena	55	 GER-Deutschland		43,57	/ 43,43	87,00
6	Kuza, Magdalena	56	 POL-Polen		41,87	/ 40,49	82,36
7	Radtke, Marion	63	 DAV		41,74	/ 43,92	85,66
8	Steinberger, Sabine	59	 AUT-Österreich		41,03	/ 38,56	79,59
9	Pecyna, Natalia	66	 POL-Polen		39,26	/ 37,08	76,34
10	Morild, Linnea	64	 SWE-Schweden		39,12	/ 38,59	77,71
11	Müller-Singpiel, Anett	65	 DAV		38,19	/ 37,07	75,26
12	Samhaber, Vera	67	 AUT-Österreich		38,02	/ 37,51	75,53
13	Rüegg, Melina	54	 SUI-Schweiz		34,93	/ 34,79	69,72
14	Wallgren, Frida	61	 SWE-Schweden		33,45	/ 33,16	66,61

GP - Österreich 2010/ Lenzing

Lenzing

15.Mai 2010

Event 2 - Fliege Weit Einhand / Fly Distance Single Handed

Herren



Rank	Name	St.-No	Nation/Club	Final m	m	Score f. m combination
1	Luxa, Jan	24	 CZE-Tschechien	58,94	/ 57,29	116,23
2	Luxa, Josef Ing.	17	 CZE-Tschechien	57,80	/ 56,41	114,21
3	Maire-Hensge, Heinz	8	 GER-Deutschland	57,51	/ 55,09	112,60
4	Targosz, Wlodzimierz	42	 Frydek-Mistek	57,34	/ 57,03	114,37
5	Harter, Michael	23	 GER-Deutschland	55,92	/ 55,47	111,39
6	Kobliha, Karel	4	 CZE-Tschechien	55,43	/ 53,54	108,97
7	Lindquist, Mathias	26	 SWE-Schweden	55,31	/ 47,76	103,07
8	Nagel, Jens	14	 GER-Deutschland	55,09	/ 53,17	108,26
9	Meszaros, Jan	25	 Slowakei	54,79	/ 53,73	108,52
10	Gryzwoz Damian	21	 Poznan	54,60	/ 52,48	107,08
11	Kleen, Sven	5	 DAV	54,53	/ 53,54	108,07
12	Meszaros, Juraj Dr.	30	 Slowakei	54,44	/ 53,03	107,47
13	Ebeling, Olaf	34	 GER-Deutschland	53,75	/ 51,56	105,31
14	Foelz, Klaus	10	 DAV	53,54	/ 52,71	106,25
15	Lexa, Tomás	32	 CZE-Tschechien	53,23	/ 53,05	106,28
16	Noga, Marek	33	 POL-Polen	53,23	/ 53,00	106,23
17	Ericsson, Lars-Eric	18	 SWE-Schweden	52,56	/ 52,30	104,86
18	Güttler, Karsten	13	 DAV	52,38	/ 50,31	102,69
19	Nahlik, Ratislav	3	 Slowakei	52,36	/ 51,87	104,23
20	Lexa, Patrik	7	 CZE-Tschechien	52,21	/ 51,57	103,78
21	Oelke, Heinz	39	 Friedrichsfelde	51,88	/ 49,46	101,34
22	Schwarz, Markus	11	 SUI-Schweiz	51,72	/ 51,07	102,79
23	Hochwartner, Helmut	2	 AUT-Österreich	51,67	/ 51,37	103,04
24	Denim, Evgenij	36	 Friedrichsfelde	51,56	/ 46,93	98,49
25	Michalik, Karol	16	 Slowakei	51,30	/ 49,29	100,59
26	Kuza, Jacek	12	 POL-Polen	51,16	/ 50,83	101,99
27	Stopa, Pawel	44	 POL-Polen	51,08	/ 48,26	99,34
28	Konkol, Pavel	40	 SVK - 3	50,88	/ 50,72	101,60
29	Mikula, Karol	37	 Slowakei	50,30	/ 49,99	100,29
30	Meindl, Harald	38	 AUT-Österreich	49,94	/ 49,55	99,49
31	Pierzyna, Libor	43	 Frydek-Mistek	49,60	/ 49,25	98,85
32	Lay, Gerhard	29	 AUT-Österreich	49,49	/ 48,73	98,22
33	Glaser, David	28	 DAV	48,26	/ 46,94	95,20
34	Kransberg Gustav	1	 SWE-Schweden	48,01	/ 47,43	95,44
35	Opierzynski, Joachim	19	 DAV	47,69	/ 45,92	93,61
36	Gattermaier, Werner	15	 AUT-Österreich	47,61	/ 44,66	92,27
37	Lussi, Gerhard	27	 SUI-Schweiz	47,36	/ 46,55	93,91
38	Meindl, Gerhard	31	 AUT-Österreich	47,10	/ 44,28	91,38
39	Janik, Mariusz	22	 POL-Polen	45,93	/ 42,54	88,47
40	Hässig, Reto	9	 SUI-Schweiz	45,91	/ 45,54	91,45
41	Kläusler, Markus	6	 SUI-Schweiz	44,13	/ 43,46	87,59
42	Hässig, Peter	35	 SUI-Schweiz	0,00	/ 0,00	0,00

GP - Österreich 2010/ Lenzing


















Lenzing

15.Mai 2010

Event 3 - Gewicht Präzision/ Spinning Accuracy Arenberg Target**Jugend**

Rank	Name	St.-No.	Nation/Club	Finale		Points	Time
				Points	Time		
1	Prusa, Ales	49	 CZE-Tschechien	98	03:03		
2	Rutkowski, Michel	45	 Saalfeld	96	02:19		
3	Hlavac, Filip	47	 CZE-Tschechien	94	02:07		
4	Nemethova, Michaela	50	 Slowakei	90	02:19		
5	Gräser, Florian	46	 DAV	90	02:46		
6	Zinner, Christian	48	 AUT-Österreich	88	02:17		
7	Pausarova, Jitka	51	 CZE-Tschechien	86	02:37		
8	Naprawnik, Lukas	57	 CZE-Tschechien	82	02:18		
9	Skörd, Thomas	41	 SWE-Schweden	80	02:34		
10	Rüegg, Denise	58	 SUI-Schweiz	72	02:32		
11	Häner, Barbara	68	 SUI-Schweiz	40	04:32		

Damen

Rank	Name	St.-No.	Nation/Club	Finale		Points	Time
				Points	Time		
1	Maisel, Jana	53	 GER-Deutschland	96	01:47		
2	Havelkova, Tereza	60	 CZE-Tschechien	94	02:46		
3	Müller-Singpiel, Anett	65	 DAV	94	03:27		
4	Bronckova, Jana	62	 CZE-Tschechien	92	02:12		
5	Kuza, Magdalena	56	 POL-Polen	92	02:22		
6	Morild, Linnea	64	 SWE-Schweden	88	03:42		
7	Kläusler, Alena	52	 AUT-Österreich	86	03:07		
8	Pecyna, Natalia	66	 POL-Polen	84	01:52		
9	Opitz, Verena	55	 GER-Deutschland	84	02:33		
10	Radtke, Marion	63	 DAV	80	03:22		
11	Rüegg, Melina	54	 SUI-Schweiz	78	02:40		
12	Steinberger, Sabine	59	 AUT-Österreich	74	02:45		
13	Wallgren, Frida	61	 SWE-Schweden	62	03:53		
14	Geier, Petra	69	 Cs Wien	46	02:43		
15	Samhaber, Vera	67	 AUT-Österreich	36	02:49		
16	Dvorak, Karin	70	 Cs Wien	22	03:15		
17	Schuster, Carina	71	 ASKÖ CS Wien	20	04:29		

GP - Österreich 2010/ Lenzing

Lenzing

15.Mai 2010

Event 3 - Gewicht Präzision/ Spinning Accuracy Arenberg Target**Herren**






Rank	Name	St.-No.	Nation/Club	Finale		Points	Time
				Points	Time		
1	Schwarz, Markus	11	SUI-Schweiz	100	01:53	100	01:53
2	Noga, Marek	33	POL-Polen	100	02:04	100	02:04
3	Ebeling, Olaf	34	GER-Deutschland	100	02:37	100	02:37
4	Lexa, Patrik	7	CZE-Tschechien	98	02:16	98	02:16
5	Stopa, Pawel	44	POL-Polen	98	02:19	98	02:19
6	Kläusler, Markus	6	SUI-Schweiz	98	02:39	98	02:39
7	Kleen, Sven	5	DAV	98	02:53	98	02:53
8	Kobliha, Karel	4	CZE-Tschechien	98	03:09	98	03:09
9	Kuza, Jacek	12	POL-Polen	98	03:16	98	03:16
10	Maire-Hensge, Heinz	8	GER-Deutschland	98	03:23	98	03:23
11	Glaser, David	28	DAV	96	02:04	96	02:04
12	Lay, Gerhard	29	AUT-Österreich	96	02:05	96	02:05
13	Pierzyna, Libor	43	Frydek-Mistek	96	02:12	96	02:12
14	Lexa, Tomás	32	CZE-Tschechien	96	02:15	96	02:15
15	Meszáros, Jan	25	Slowakei	96	02:17	96	02:17
16	Oelke, Heinz	39	Friedrichsfelde	96	02:24	96	02:24
17	Mikula, Karol	37	Slowakei	96	02:31	96	02:31
18	Luxa, Jan	24	CZE-Tschechien	96	02:37	96	02:37
19	Nagel, Jens	14	GER-Deutschland	96	02:45	96	02:45
20	Lindquist, Mathias	26	SWE-Schweden	96	03:14	96	03:14
21	Denim, Evgenij	36	Friedrichsfelde	94	01:39	94	01:39
22	Gryzwoz Damian	21	Poznan	94	01:48	94	01:48
23	Harter, Michael	23	GER-Deutschland	94	02:08	94	02:08
24	Ericsson, Lars-Eric	18	SWE-Schweden	94	02:27	94	02:27
25	Targosz, Włodzimierz	42	Frydek-Mistek	94	02:36	94	02:36
26	Lussi, Gerhard	27	SUI-Schweiz	94	02:48	94	02:48
27	Güttler, Karsten	13	DAV	94	03:46	94	03:46
28	Hochwartner, Helmut	2	AUT-Österreich	92	01:52	92	01:52
29	Luxa, Josef Ing.	17	CZE-Tschechien	92	02:14	92	02:14
30	Hässig, Peter	35	SUI-Schweiz	92	02:17	92	02:17
31	Kransberg Gustav	1	SWE-Schweden	92	02:27	92	02:27
32	Gattermaier, Werner	15	AUT-Österreich	90	02:30	90	02:30
33	Michalik, Karol	16	Slowakei	90	02:32	90	02:32
34	Meindl, Harald	38	AUT-Österreich	90	02:37	90	02:37
35	Nahlik, Ratislav	3	Slowakei	88	02:46	88	02:46
36	Foelz, Klaus	10	DAV	88	02:57	88	02:57
37	Konkol, Pavel	40	SVK - 3	88	03:38	88	03:38
38	Meindl, Gerhard	31	AUT-Österreich	86	01:49	86	01:49
39	Hässig, Reto	9	SUI-Schweiz	86	02:34	86	02:34
40	Janik, Mariusz	22	POL-Polen	84	02:03	84	02:03
41	Opierzynski, Joachim	19	DAV	80	02:17	80	02:17
42	Meszáros, Juraj Dr.	30	Slowakei	80	02:57	80	02:57

GP - Österreich 2010/ Lenzing


















Lenzing

15.Mai 2010

Event 4 - Gewicht Ziel / Spinning Accuracy**Jugend**

Rank	Name	St.-No.	Nation/Club	Final		Points	Time
				Points	Time		
1	Hlavac, Filip	47	 CZE-Tschechien	100	04:34		
2	Zinner, Christian	48	 AUT-Österreich	90	03:27		
3	Napravnik, Lukas	57	 CZE-Tschechien	90	03:30		
4	Prusa, Ales	49	 CZE-Tschechien	90	05:01		
5	Rutkowski, Michel	45	 Saalfeld	85	04:38		
6	Pausarova, Jitka	51	 CZE-Tschechien	85	04:53		
7	Gräser, Florian	46	 DAV	75	04:35		
8	Nemethova, Michaela	50	 Slowakei	60	04:29		
9	Skörd, Thomas	41	 SWE-Schweden	55	04:45		
10	Rüegg, Denise	58	 SUI-Schweiz	55	04:58		
11	Häner, Barbara	68	 SUI-Schweiz	35	07:59		

Damen

Rank	Name	St.-No.	Nation/Club	Final		Points	Time
				Points	Time		
1	Maisel, Jana	53	 GER-Deutschland	95	03:23		
2	Pecyna, Natalia	66	 POL-Polen	95	03:31		
3	Havelkova, Tereza	60	 CZE-Tschechien	95	05:05		
4	Opitz, Verena	55	 GER-Deutschland	90	03:57		
5	Kuza, Magdalena	56	 POL-Polen	85	03:37		
6	Bronckova, Jana	62	 CZE-Tschechien	85	04:11		
7	Kläusler, Alena	52	 AUT-Österreich	85	04:25		
8	Steinberger, Sabine	59	 AUT-Österreich	75	05:11		
9	Müller-Singpiel, Anett	65	 DAV	75	05:32		
10	Morild, Linnea	64	 SWE-Schweden	60	06:10		
11	Radtke, Marion	63	 DAV	60	06:12		
12	Rüegg, Melina	54	 SUI-Schweiz	45	04:03		
13	Wallgren, Frida	61	 SWE-Schweden	40	06:30		
14	Samhaber, Vera	67	 AUT-Österreich	30	05:19		
15	Dvorak, Karin	70	 Cs Wien	15	07:19		
16	Geier, Petra	69	 Cs Wien	5	07:48		
17	Schuster, Carina	71	 ASKÖ CS Wien	0	06:37		

GP - Österreich 2010/ Lenzing

Lenzing

15.Mai 2010

Event 4 - Gewicht Ziel / Spinning Accuracy**Herren**


Rank	Name	St.-No.	Nation/Club	Final		Points	Time
				Points	Time		
1	Schwarz, Markus	11	SUI-Schweiz	100	03:22	100	03:22
2	Stopa, Pawel	44	POL-Polen	100	03:41	100	03:41
3	Luxa, Josef Ing.	17	CZE-Tschechien	100	04:07	100	04:07
4	Ebeling, Olaf	34	GER-Deutschland	100	04:13	100	04:13
5	Luxa, Jan	24	CZE-Tschechien	100	04:37	100	04:37
6	Kobliha, Karel	4	CZE-Tschechien	100	05:26	100	05:26
7	Güttler, Karsten	13	DAV	100	06:30	100	06:30
8	Hochwartner, Helmut	2	AUT-Österreich	95	03:23	95	03:23
9	Lexa, Patrik	7	CZE-Tschechien	95	03:46	95	03:46
10	Nagel, Jens	14	GER-Deutschland	95	03:53	95	03:53
11	Harter, Michael	23	GER-Deutschland	95	04:03	95	04:03
12	Kläusler, Markus	6	SUI-Schweiz	95	04:06	95	04:06
13	Noga, Marek	33	POL-Polen	90	03:23	90	03:23
14	Meszaros, Jan	25	Slowakei	90	03:57	90	03:57
15	Nahlik, Ratislav	3	Slowakei	90	04:20	90	04:20
16	Kleen, Sven	5	DAV	90	04:20	90	04:20
17	Lexa, Tomás	32	CZE-Tschechien	90	04:29	90	04:29
18	Foelz, Klaus	10	DAV	90	04:42	90	04:42
19	Maire-Hensge, Heinz	8	GER-Deutschland	90	04:51	90	04:51
20	Meindl, Harald	38	AUT-Österreich	90	04:55	90	04:55
21	Kuza, Jacek	12	POL-Polen	90	04:57	90	04:57
22	Meszaros , Juraj Dr.	30	Slowakei	90	05:09	90	05:09
23	Konkol, Pavel	40	SVK - 3	90	05:13	90	05:13
24	Lussi, Gerhard	27	SUI-Schweiz	90	05:21	90	05:21
25	Gryzwoz Damian	21	Poznan	85	03:09	85	03:09
26	Lay, Gerhard	29	AUT-Österreich	85	03:26	85	03:26
27	Pierzyna, Libor	43	Frydek-Mistek	85	03:34	85	03:34
28	Hässig, Reto	9	SUI-Schweiz	85	04:01	85	04:01
29	Kransberg Gustav	1	SWE-Schweden	85	05:32	85	05:32
30	Glaser, David	28	DAV	80	03:16	80	03:16
31	Janik, Mariusz	22	POL-Polen	80	03:40	80	03:40
32	Mikula, Karol	37	Slowakei	80	04:13	80	04:13
33	Michalik, Karol	16	Slowakei	80	04:22	80	04:22
34	Lindquist, Mathias	26	SWE-Schweden	80	04:47	80	04:47
35	Ericsson, Lars-Eric	18	SWE-Schweden	80	05:00	80	05:00
36	Opierzynski, Joachim	19	DAV	75	04:24	75	04:24
37	Denim, Evgenij	36	Friedrichsfelde	70	02:55	70	02:55
38	Meindl, Gerhard	31	AUT-Österreich	70	03:18	70	03:18
39	Targosz, Wlodzimierz	42	Frydek-Mistek	70	04:11	70	04:11
40	Gattermaier, Werner	15	AUT-Österreich	65	04:11	65	04:11
41	Oelke, Heinz	39	Friedrichsfelde	60	03:39	60	03:39
42	Hässig, Peter	35	SUI-Schweiz	55	03:58	55	03:58

GP - Österreich 2010/ Lenzing


















Lenzing

15.Mai 2010

Event 5 - Gewicht Weit Einhand / Spinning Distance Single Handed**Jugend**

Rank	Name	St.-No.	Nation/Club	Final m	m	Score f. combination
1	Zinner, Christian	48	 AUT-Österreich		67,79	101,685
2	Naprawnik, Lukas	57	 CZE-Tschechien		66,73	100,095
3	Hlavac, Filip	47	 CZE-Tschechien		65,26	97,890
4	Prusa, Ales	49	 CZE-Tschechien		63,29	94,935
5	Gräser, Florian	46	 DAV		60,65	90,975
6	Nemethova, Michaela	50	 Slowakei		58,58	87,870
7	Skörd, Thomas	41	 SWE-Schweden		56,27	84,405
8	Rüegg, Denise	58	 SUI-Schweiz		38,69	58,035
9	Häner, Barbara	68	 SUI-Schweiz		37,31	55,965
10	Rutkowski, Michel	45	 Saalfeld		0,00	0,000
11	Pausarova, Jitka	51	 CZE-Tschechien		0,00	0,000

Damen

Rank	Name	St.-No.	Nation/Club	Final m	m	Score f. combination
1	Kuza, Magdalena	56	 POL-Polen		65,55	98,325
2	Maisel, Jana	53	 GER-Deutschland		64,80	97,200
3	Kläusler, Alena	52	 AUT-Österreich		59,70	89,550
4	Müller-Singpiel, Anett	65	 DAV		59,31	88,965
5	Havelkova, Tereza	60	 CZE-Tschechien		57,03	85,545
6	Rüegg, Melina	54	 SUI-Schweiz		56,98	85,470
7	Bronckova, Jana	62	 CZE-Tschechien		55,96	83,940
8	Samhaber, Vera	67	 AUT-Österreich		55,03	82,545
9	Pecyna, Natalia	66	 POL-Polen		54,73	82,095
10	Radtke, Marion	63	 DAV		54,54	81,810
11	Steinberger, Sabine	59	 AUT-Österreich		53,14	79,710
12	Morild, Linnea	64	 SWE-Schweden		49,91	74,865
13	Wallgren, Frida	61	 SWE-Schweden		38,46	57,690
14	Geier, Petra	69	 Cs Wien		34,67	52,005
15	Schuster, Carina	71	 ASKÖ CS Wien		33,74	50,610
16	Dvorak, Karin	70	 Cs Wien		0,00	0,000
17	Opitz, Verena	55	 GER-Deutschland		0,00	0,000

GP - Österreich 2010/ Lenzing

Lenzing

15.Mai 2010

Event 5 - Gewicht Weit Einhand / Spinning Distance Single Handed**Herren**

Rank	Name	St.-No.	Nation/Club	Final m	m	Score f. combination
1	Meszaros, Jan	25	Slowakei		73,27	109,905
2	Nagel, Jens	14	GER-Deutschland		73,11	109,665
3	Luxa, Josef Ing.	17	CZE-Tschechien		71,89	107,835
4	Targosz, Wlodzimierz	42	Frydek-Mistek		71,73	107,595
5	Hässig, Reto	9	SUI-Schweiz		71,26	106,890
6	Lexa, Patrik	7	CZE-Tschechien		70,77	106,155
7	Stopa, Pawel	44	POL-Polen		70,69	106,035
8	Foelz, Klaus	10	DAV		70,49	105,735
9	Pierzyna, Libor	43	Frydek-Mistek		70,42	105,630
10	Nahlik, Ratislav	3	Slowakei		70,27	105,405
11	Kuza, Jacek	12	POL-Polen		69,97	104,955
12	Schwarz, Markus	11	SUI-Schweiz		69,68	104,520
13	Gryzwoz Damian	21	Poznan		69,58	104,370
14	Kleen, Sven	5	DAV		69,53	104,295
15	Luxa, Jan	24	CZE-Tschechien		69,49	104,235
16	Michalik, Karol	16	Slowakei		69,28	103,920
17	Maire-Hensge, Heinz	8	GER-Deutschland		68,55	102,825
18	Harter, Michael	23	GER-Deutschland		68,27	102,405
19	Janik, Mariusz	22	POL-Polen		67,57	101,355
20	Denim, Evgenij	36	Friedrichsfelde		67,54	101,310
21	Ericsson, Lars-Eric	18	SWE-Schweden		67,47	101,205
22	Noga, Marek	33	POL-Polen		66,66	99,990
23	Lay, Gerhard	29	AUT-Österreich		66,31	99,465
24	Ebeling, Olaf	34	GER-Deutschland		66,04	99,060
25	Konkol, Pavel	40	SVK - 3		65,78	98,670
26	Güttler, Karsten	13	DAV		65,58	98,370
27	Kläusler, Markus	6	SUI-Schweiz		65,25	97,875
28	Meszaros , Juraj Dr.	30	Slowakei		65,14	97,710
29	Kobliha, Karel	4	CZE-Tschechien		65,12	97,680
30	Lindquist, Mathias	26	SWE-Schweden		64,47	96,705
31	Meindl, Gerhard	31	AUT-Österreich		64,47	96,705
32	Glaser, David	28	DAV		64,34	96,510
33	Gattermaier, Werner	15	AUT-Österreich		63,74	95,610
34	Lexa, Tomás	32	CZE-Tschechien		63,54	95,310
35	Lussi, Gerhard	27	SUI-Schweiz		62,70	94,050
36	Mikula, Karol	37	Slowakei		62,60	93,900
37	Opierzynski, Joachim	19	DAV		62,51	93,765
38	Hochwartner, Helmut	2	AUT-Österreich		61,53	92,295
39	Kransberg Gustav	1	SWE-Schweden		60,32	90,480
40	Oelke, Heinz	39	Friedrichsfelde		60,13	90,195
41	Meindl, Harald	38	AUT-Österreich		58,25	87,375
42	Hässig, Peter	35	SUI-Schweiz		0,00	0,000

F ü n f k a m p f - Mannschaftswertung / Pentathlon-Team-Evaluation**Jugend****1**

CZE - 4	917,705	Hlavac, Filip	464,520
		Naprvnik, Lukas	453,185

2

AUT - 3	812,855	Zinner, Christian	462,985
		Rutkowski, Michel	349,870

Damen**1**

CZE - 5	886,935	Havelkova, Tereza	444,195
		Bronckova, Jana	442,740

2

POL - 3	865,120	Kuza, Magdalena	432,685
		Pecyna, Natalia	432,435

3

AUT - 4	830,200	Kläusler, Alena	446,900
		Steinberger, Sabine	383,300

4

GER - 3	823,490	Maisel, Jana	477,490
		Opitz, Verena	346,000

5

DAV	805,695	Müller-Singpiel, Anett	408,225
		Radtke, Marion	397,470

6

SWE 2	611,875	Morild, Linnea	375,575
		Wallgren, Frida	236,300

Herren**1**

CZE - 1	1.014,400	Luxa, Jan	516,465
		Lexa, Patrik	497,935

2

GER - 1	1.007,350	Nagel, Jens	508,925
		Maire-Hensge, Heinz	498,425

3

CZE - 2	996,635	Luxa, Josef Ing.	514,045
		Lexa, Tomás	482,590

4

SUI - 1	985,775	Schwarz, Markus	507,310
		Kläusler, Markus	478,465

F ü n f k a m p f - Mannschaftswertung / Pentathlon-Team-Evaluation

5	DAVI	985,425	Kleen, Sven Güttler, Karsten	495,365 490,060
6	GER - 2	982,165	Ebeling, Olaf Harter, Michael	494,370 487,795
7	POL - 1	976,165	Noga, Marek Kuza, Jacek	496,220 479,945
8	AUT - 1	961,020	Hochwartner, Helmut Lay, Gerhard	482,335 478,685
9	SVK - 1	954,615	Meszaros, Jan Mikula, Karol	494,425 460,190
10	SVK - 2	947,145	Michalik, Karol Nahlik, Ratislav	474,510 472,635
11	Frydek-Mistek	946,445	Pierzyna, Libor Targosz, Wlodzimierz	485,480 460,965
12	CZE - 3	938,895	Kobliha, Karel Prusa, Ales	474,650 464,245
13	SVK - 3	938,450	Meszaros , Juraj Dr. Konkol, Pavel	470,180 468,270
14	POL - 2	927,200	Stopa, Pawel Janik, Mariusz	498,375 428,825
15	SUI - 2	921,300	Lussi, Gerhard Hässig, Reto	471,960 449,340
16	SWE 1	903,695	Kransberg Gustav Lindquist, Mathias	457,920 445,775
17	AUT - 2	899,745	Meindl, Harald Gattermaier, Werner	466,865 432,880

F ü n f k a m p f - Mannschaftswertung / Pentathlon-Team-Evaluation

18

DAV II**890,485**

Glaser, David

457,710

Gräser, Florian

432,775

19

Friedrichsfelde**881,335**

Denim, Evgenij

443,800

Oelke, Heinz

437,535

20

DAV III**872,360**

Foelz, Klaus

454,985

Opierzynski, Joachim











417,375

GP - Österreich 2010/ Lenzing















Lenzing

15.Mai 2010

F ü n f k a m p f / Pentathlon**Jugend**

Rank	Name	St-No	Nation / Club	Pentathlon	E1	E2	E3	E4	E5-m
1	Hlavac, Filip	47	 CZE-Tschechien	464,520	75	49,88 / 47,75	94	100	65,26
2	Prusa, Ales	49	 CZE-Tschechien	464,245	85	48,78 / 47,53	98	90	63,29
3	Zinner, Christian	48	 AUT-Österreich	462,985	85	51,07 / 47,23	88	90	67,79
4	Napravnik, Lukas	57	 CZE-Tschechien	453,185	80	51,05 / 50,04	82	90	66,73
5	Gräser, Florian	46	 DAV	432,775	100	38,56 / 38,24	90	75	60,65
6	Nemethova, Michaela	50	 Slowakei	400,400	75	44,46 / 43,07	90	60	58,58
7	Skörd, Thomas	41	 SWE-Schweden	369,965	75	39,39 / 36,17	80	55	56,27
8	Rutkowski, Michel	45	 Saalfeld	349,870	80	45,18 / 43,69	96	85	0,00
9	Pausarova, Jitka	51	 CZE-Tschechien	327,940	70	45,14 / 41,80	86	85	0,00
10	Rüegg, Denise	58	 SUI-Schweiz	275,305	30	30,14 / 30,13	72	55	38,69

Damen

Rank	Name	St-No	Nation / Club	Pentathlon	E1	E2	E3	E4	E5-m
1	Maisel, Jana	53	 GER-Deutschland	477,490	100	44,78 / 44,51	96	95	64,80
2	Kläusler, Alena	52	 AUT-Österreich	446,900	95	46,11 / 45,24	86	85	59,70
3	Havelkova, Tereza	60	 CZE-Tschechien	444,195	80	44,95 / 44,70	94	95	57,03
4	Bronckova, Jana	62	 CZE-Tschechien	442,740	85	49,98 / 46,82	92	85	55,96
5	Kuza, Magdalena	56	 POL-Polen	432,685	75	41,87 / 40,49	92	85	65,55
6	Pecyna, Natalia	66	 POL-Polen	432,435	95	39,26 / 37,08	84	95	54,73
7	Müller-Singpiel, Anett	65	 DAV	408,225	75	38,19 / 37,07	94	75	59,31
8	Radtke, Marion	63	 DAV	397,470	90	41,74 / 43,92	80	60	54,54
9	Steinberger, Sabine	59	 AUT-Österreich	383,300	75	41,03 / 38,56	74	75	53,14
10	Morild, Linnea	64	 SWE-Schweden	375,575	75	39,12 / 38,59	88	60	49,91
11	Rüegg, Melina	54	 SUI-Schweiz	363,190	85	34,93 / 34,79	78	45	56,98
12	Opitz, Verena	55	 GER-Deutschland	346,000	85	43,57 / 43,43	84	90	0,00
13	Samhaber, Vera	67	 AUT-Österreich	259,075	35	38,02 / 37,51	36	30	55,03
14	Wallgren, Frida	61	 SWE-Schweden	236,300	10	33,45 / 33,16	62	40	38,46

GP - Österreich 2010/ Lenzing

Lenzing

15.Mai 2010

F ü n f k a m p f / Pentathlon

Herren

Rank	Name	St-No	Nation / Club	Pentathlon	E1	E2	E3	E4	E5-m
1	Luxa, Jan	24	CZE-Tschechien	516,465	100	58,94 / 57,29	96	100	69,49
2	Luxa, Josef Ing.	17	CZE-Tschechien	514,045	100	57,80 / 56,41	92	100	71,89
3	Nagel, Jens	14	GER-Deutschland	508,925	100	55,09 / 53,17	96	95	73,11
4	Schwarz, Markus	11	SUI-Schweiz	507,310	100	51,72 / 51,07	100	100	69,68
5	Maire-Hensge, Heinz	8	GER-Deutschland	498,425	95	57,51 / 55,09	98	90	68,55
6	Stopa, Pawel	44	POL-Polen	498,375	95	51,08 / 48,26	98	100	70,69
7	Lexa, Patrik	7	CZE-Tschechien	497,935	95	52,21 / 51,57	98	95	70,77
8	Noga, Marek	33	POL-Polen	496,220	100	53,23 / 53,00	100	90	66,66
9	Kleen, Sven	5	DAV	495,365	95	54,53 / 53,54	98	90	69,53
10	Meszaros, Jan	25	Slowakei	494,425	90	54,79 / 53,73	96	90	73,27
11	Ebeling, Olaf	34	GER-Deutschland	494,370	90	53,75 / 51,56	100	100	66,04
12	Güttler, Karsten	13	DAV	490,060	95	52,38 / 50,31	94	100	65,58
13	Harter, Michael	23	GER-Deutschland	487,795	85	55,92 / 55,47	94	95	68,27
14	Pierzyna, Libor	43	Frydek-Mistek	485,480	100	49,60 / 49,25	96	85	70,42
15	Lexa, Tomás	32	CZE-Tschechien	482,590	95	53,23 / 53,05	96	90	63,54
16	Hochwartner, Helmut	2	AUT-Österreich	482,335	100	51,67 / 51,37	92	95	61,53
17	Kuza, Jacek	12	POL-Polen	479,945	85	51,16 / 50,83	98	90	69,97
18	Lay, Gerhard	29	AUT-Österreich	478,685	100	49,49 / 48,73	96	85	66,31
19	Kläusler, Markus	6	SUI-Schweiz	478,465	100	44,13 / 43,46	98	95	65,25
20	Kobliha, Karel	4	CZE-Tschechien	474,650	70	55,43 / 53,54	98	100	65,12
21	Michalik, Karol	16	Slowakei	474,510	100	51,30 / 49,29	90	80	69,28
22	Nahlik, Ratislav	3	Slowakei	472,635	85	52,36 / 51,87	88	90	70,27
23	Lussi, Gerhard	27	SUI-Schweiz	471,960	100	47,36 / 46,55	94	90	62,70
24	Gryzwoz Damian	21	Poznan	470,450	80	54,60 / 52,48	94	85	69,58
25	Meszaros , Juraj Dr.	30	Slowakei	470,180	95	54,44 / 53,03	80	90	65,14
26	Ericsson, Lars-Eric	18	SWE-Schweden	470,065	90	52,56 / 52,30	94	80	67,47
27	Konkol, Pavel	40	SVK - 3	468,270	90	50,88 / 50,72	88	90	65,78
28	Meindl, Harald	38	AUT-Österreich	466,865	100	49,94 / 49,55	90	90	58,25
29	Targosz, Wlodzimierz	42	Frydek-Mistek	460,965	75	57,34 / 57,03	94	70	71,73
30	Mikula, Karol	37	Slowakei	460,190	90	50,30 / 49,99	96	80	62,60
31	Kransberg Gustav	1	SWE-Schweden	457,920	95	48,01 / 47,43	92	85	60,32
32	Glaser, David	28	DAV	457,710	90	48,26 / 46,94	96	80	64,34
33	Foelz, Klaus	10	DAV	454,985	65	53,54 / 52,71	88	90	70,49
34	Hässig, Reto	9	SUI-Schweiz	449,340	80	45,91 / 45,54	86	85	71,26
35	Lindquist, Mathias	26	SWE-Schweden	445,775	70	55,31 / 47,76	96	80	64,47
36	Denim, Evgenij	36	Friedrichsfelde	443,800	80	51,56 / 46,93	94	70	67,54
37	Meindl, Gerhard	31	AUT-Österreich	439,085	95	47,10 / 44,28	86	70	64,47
38	Oelke, Heinz	39	Friedrichsfelde	437,535	90	51,88 / 49,46	96	60	60,13
39	Gattermaier, Werner	15	AUT-Österreich	432,880	90	47,61 / 44,66	90	65	63,74
40	Janik, Mariusz	22	POL-Polen	428,825	75	45,93 / 42,54	84	80	67,57
41	Opierzynski, Joachim	19	DAV	417,375	75	47,69 / 45,92	80	75	62,51
42	Hässig, Peter	35	SUI-Schweiz	222,000	75	0,00 / 0,00	92	55	0,00